

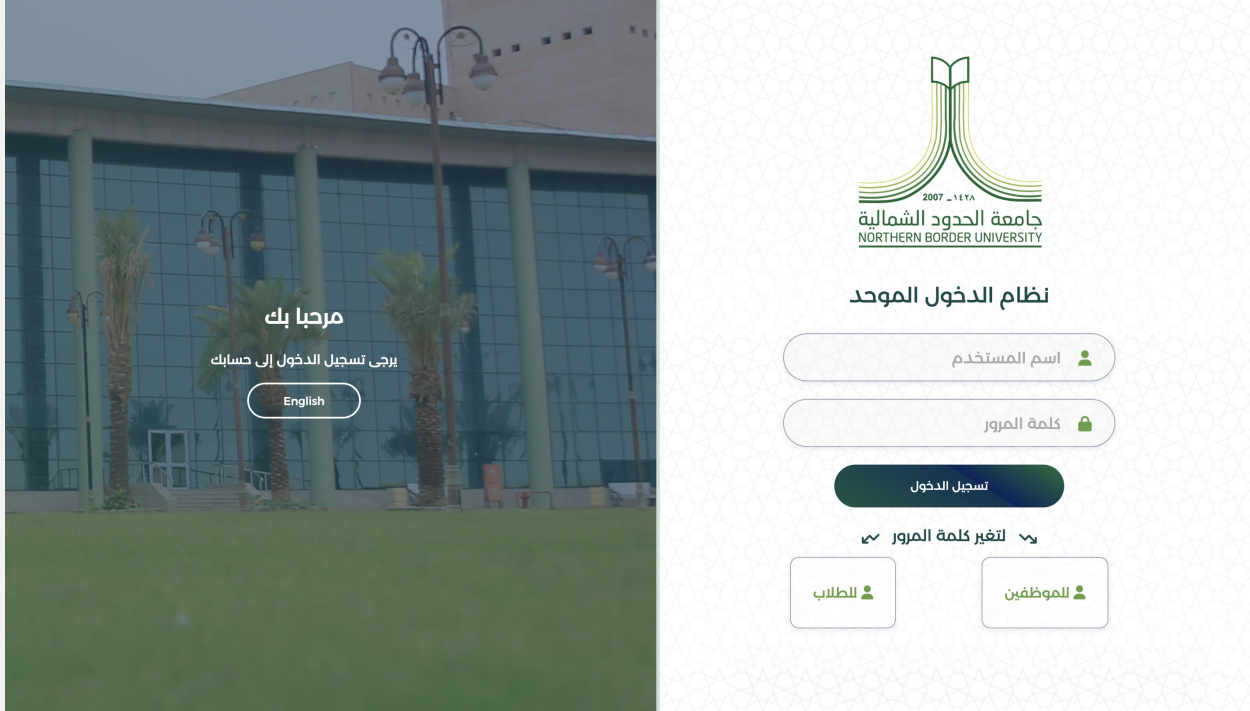
مايو 2024

جامعة الحدود الشمالية
NORTHERN BORDER UNIVERSITY
إدارة تقنية المعلومات



دليل مستخدم
نظام إدارة الفعاليات
- إدارة النظام -

1 / يمكنك تسجيل الدخول نظام إدارة الفعاليات من خلال نظام الدخول الموحد .



01



خطوات
تسجيل الدخول في
نظام إدارة الفعاليات



1 / من الصفحة الرئيسية يمكنك استعراض إحصائيات لكامل النظام



1 / من ايقونة الفعاليات تظهر قائمة الفعاليات الحالية، ويمكنك إضافة حدث جديد أو الاطلاع على تقرير حدث موجود، أو تعديله أو حذفه.

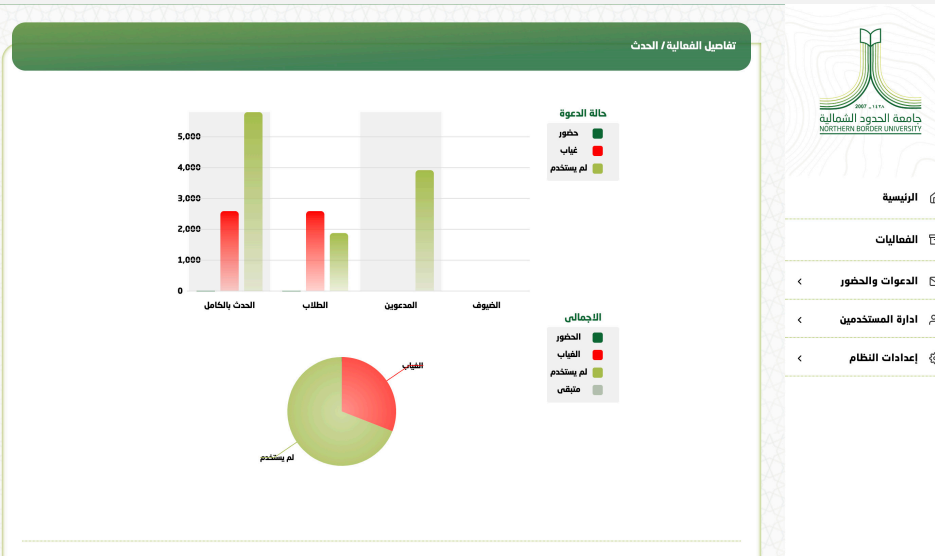


تفاصيل الفعالية / الحدث

12

وللاطلاع على تقرير وتفاصيل الفعالية الضغط على ايقونة (تقرير).

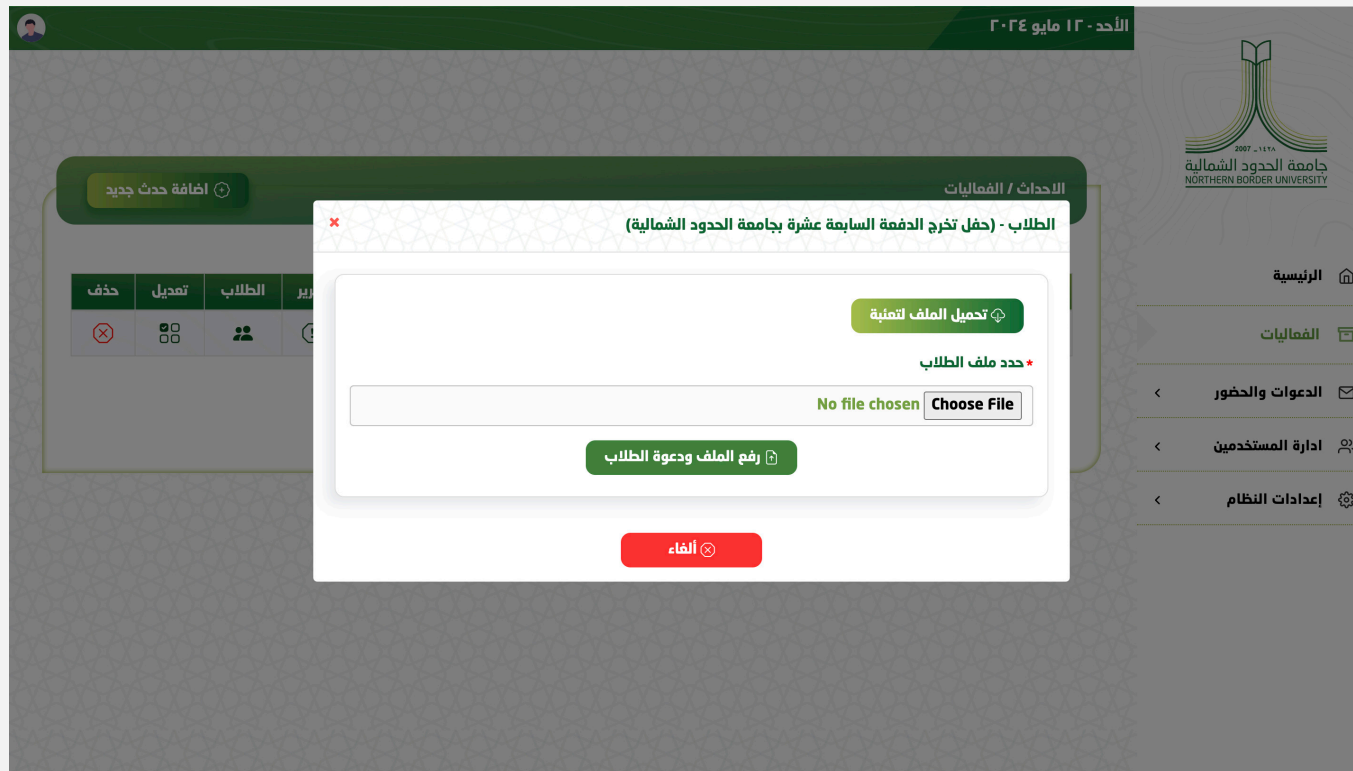
اسم الحدث	الوقت	حفل تخرج الدورة السابعة عشرة بجامعة الحدود الشمالية	اسم الدعوة الطالب
الموقع	النوع	ملعب الجامعة في (كلية المعلمين سابقاً) بمدينة عرعر	اسم دعوة المدعو من قبل الطالب
اسم دعوة الطالب	صورة الدعوة	قالب تجريبي 2 - الطالب	اسم دعوة الكيف
اسم دعوة المدعو من قبل الطالب	صورة الدعوة	قالب تجريبي 2 - ذوي الطالب	الحد الأقصى للدعوات لكل طالب
اسم دعوة الكيف	صورة الدعوة	تجريبي	الكلية
الحد الأقصى للدعوات	عدد	15000	الكلية
الصفحة	الكلية	كلية العلوم الإنسانية والجماعية	الكلية
الصفحة	الكلية	كلية إدارة الأعمال	الكلية
الصفحة	الكلية	كلية التصميم والفنون	الكلية
الصفحة	الكلية	كلية العلوم	الكلية
الصفحة	الكلية	كلية الهندسة بعمر	الكلية
الصفحة	الكلية	كلية الطب	الكلية
الصفحة	الكلية	كلية التمريض	الكلية
الصفحة	الكلية	كلية العلوم الطبية التطبيقية - عرعر	الكلية
الصفحة	الكلية	كلية المعلمين والطلاب بعمر	الكلية



الطلاب

/ 3

بالضغط على ايقونة (الطلاب) يمكنك تحميل قائمة الطلاب الخاصة بالحدث.



ايقونة
الفعاليات

تعديل الحدث

/ 4

بالضغط على ايقونة (تعديل) تظهر خيارات التعديل على الحدث الموجود.

تعديل الحدث

الأحد - ١٢ مايو ٢٠٢٤

اسم الحدث *
حفل تخرج الدفعة السابعة عشرة بجامعة الحد

الوقت *
13/05/2024, 05:30 PM

الموقع *
ملعب الجامعة في (كلية المعلمين سابقاً) بمدينة عرعر

الضيوف

الكلية *

- كلية العلوم الإنسانية والاجتماعية
- كلية إدارة الأعمال
- كلية التصاميم والفنون
- كلية العلوم
- كلية الهندسة بمرعر
- كلية الطب
- كلية التمريض
- كلية العلوم الطبية التطبيقية - عرعر
- كلية العلوم والآداب برفحاء
- كلية الحاسبات وتقنية المعلومات برفحاء
- كلية الصيدلة - رفحاء
- كلية العلوم والآداب بطريف
- الكلية التطبيقية بمرعر
- الكلية التطبيقية برفحاء
- الكلية التطبيقية بطريف
- كلية العلوم والآداب بالمويهيلة

قالب دعوة الطالب *
قالب تجريبي 2 - الطالب

قالب دعوة الضيف *
قالب تجريبي 2 - الطالب

الفترة *

الادوات / الفعاليات

اسم الحدث	م
حفل تخرج الدفعة السابعة عشرة بجامعة الحدود الشمالية	1

الرئيسية

الفعاليات

الدعوات والحضور

إدارة المستخدمين

إعدادات النظام



ايقونة
الفعاليات

إضافة حدث جديد

ولإضافة فعالية وحدث جديد الضغط على أيقونة (إضافة حدث جديد) وتعبئة البيانات.

/5

إضافة حدث جديد

الإنترنت - ١٣ مايو ٢٠٢٤

الاحداث / الفعاليات

م	اسم الحدث
1	حفل تخرج الدفعة السابعة عشرة بجامعة الحدود الشمالية

الرئيسية

الفعاليات

الدعوات والحضور

ادارة المستخدمين

إعدادات النظام

الوقت *

اسم الحدث *

الموقع *

الضيوف

الكلية *

قالب دعوة الطالب *

قالب دعوة الطالب *

الفترة *

قالب دعوة الضيف *

عدد الدعوات المسموحة لكل طالب *

عدد الدعوات المسموح بها *

إلغاء

إضافة



تسجيل الحضور بالباركود

من ايقونة (الدعوات والحضور) < تسجيل الحضور بالباركود > افتح الكاميرا يمكنك مسح رمز الباركود للحضور

الأحد - ١٢ مايو ٢٠٢٤

تسجيل الحضور عن طريق الياكود

* من فضلك أدخل كود الدعوة

افتح الكاميرا

الفعاليات

- الدعوات والحضور
- تسجيل الحضور بالباركود
- الدعوات
- الحضور
- إدارة المستخدمين
- إعدادات النظام



ايقونة الدعوات
والحضور

إدارة الحضور

من ايقونة (الدعوات) و (الحضور) يمكنك إدارة المدعوين للفعالية.

04



ايقونة الدعوات
والحضور

الأحد - ١٣ مايو ٢٠٢٤

الحضور و الغياب

تسجيل الحضور بالكود

اسم الطالب / الهاتف

النوع الكل

الحدث الكل

م	نوع الدعوة	اسم المدعو	رقم الهاتف	اسم الحدث / الفاعلية	الوقت	الحضور
1	م / طالب			حفل تخرج الدفعة السابعة عشرة بجامعة الحدود الشمالية	١٣_٠٥٣٠_٢٠٢٤ مايو	<input type="checkbox"/>
2	م / طالب			حفل تخرج الدفعة السابعة عشرة بجامعة الحدود الشمالية	١٣_٠٥٣٠_٢٠٢٤ مايو	<input type="checkbox"/>
3	م / طالب			حفل تخرج الدفعة السابعة عشرة بجامعة الحدود الشمالية	١٣_٠٥٣٠_٢٠٢٤ مايو	<input type="checkbox"/>
4	م / طالب			حفل تخرج الدفعة السابعة عشرة بجامعة الحدود الشمالية	١٣_٠٥٣٠_٢٠٢٤ مايو	<input type="checkbox"/>
5	م / طالب			حفل تخرج الدفعة السابعة عشرة بجامعة الحدود الشمالية	١٣_٠٥٣٠_٢٠٢٤ مايو	<input type="checkbox"/>
6	م / طالب			حفل تخرج الدفعة السابعة عشرة بجامعة الحدود الشمالية	١٣_٠٥٣٠_٢٠٢٤ مايو	<input type="checkbox"/>
7	م / طالب			حفل تخرج الدفعة السابعة عشرة بجامعة الحدود الشمالية	١٣_٠٥٣٠_٢٠٢٤ مايو	<input type="checkbox"/>

الأحد - ١٣ مايو ٢٠٢٤

جميع الدعوات (طلاب - ضيوف - مدعوين من قبل الطلاب)

اسم الطالب / الهاتف

النوع الكل

الحدث الكل

م	نوع الدعوة	اسم المدعو	رقم الهاتف	اسم الحدث	الوقت	الحضور	الحالة
1	م / طالب			حفل تخرج الدفعة السابعة عشرة بجامعة الحدود الشمالية	١٣_٠٥٣٠_٢٠٢٤ مايو	<input checked="" type="checkbox"/>	لم تستخدم
2	م / طالب			حفل تخرج الدفعة السابعة عشرة بجامعة الحدود الشمالية	١٣_٠٥٣٠_٢٠٢٤ مايو	<input checked="" type="checkbox"/>	لم تستخدم
3	م / طالب			حفل تخرج الدفعة السابعة عشرة بجامعة الحدود الشمالية	١٣_٠٥٣٠_٢٠٢٤ مايو	<input checked="" type="checkbox"/>	لم تستخدم
4	م / طالب			حفل تخرج الدفعة السابعة عشرة بجامعة الحدود الشمالية	١٣_٠٥٣٠_٢٠٢٤ مايو	<input checked="" type="checkbox"/>	لم تستخدم
5	م / طالب			حفل تخرج الدفعة السابعة عشرة بجامعة الحدود الشمالية	١٣_٠٥٣٠_٢٠٢٤ مايو	<input checked="" type="checkbox"/>	لم تستخدم
6	م / طالب			حفل تخرج الدفعة السابعة عشرة بجامعة الحدود الشمالية	١٣_٠٥٣٠_٢٠٢٤ مايو	<input checked="" type="checkbox"/>	لم تستخدم



1 / إضافة أو حذف كلية

يمكنك عند الخول على إعدادات النظام < الكليات إدارة أسماء الكليات المدرجة في نظام الفعاليات بالإضافة أو الحذف.

The screenshot displays the 'Add New Faculty' form on the left and the 'Faculties' table on the right. The form includes a text input for 'Faculty Name' and buttons for 'Add' and 'Cancel'. The table lists 10 faculties with columns for ID, Name, Date Added, Status, and Action.

م	اسم الكلية	تاريخ الاضافة	تعديل	حذف
1	كلية العلوم الإنسانية والآداب	٢٦ ديسمبر ٢٠٢٣	🔍	🗑️
2	كلية إدارة الأعمال	٢٦ ديسمبر ٢٠٢٣	🔍	🗑️
3	كلية التصميم والفنون	٢٦ ديسمبر ٢٠٢٣	🔍	🗑️
4	كلية العلوم	٢٦ ديسمبر ٢٠٢٣	🔍	🗑️
5	كلية الهندسة بحراء	٢٦ ديسمبر ٢٠٢٣	🔍	🗑️
6	كلية الطب	٢٦ ديسمبر ٢٠٢٣	🔍	🗑️
7	كلية التمريض	٢٦ ديسمبر ٢٠٢٣	🔍	🗑️
8	كلية العلوم الطبية التطبيقية - عرعر	٢٦ ديسمبر ٢٠٢٣	🔍	🗑️
9	كلية العلوم والآداب برفحاء	٢٦ ديسمبر ٢٠٢٣	🔍	🗑️
10	كلية الحاسبات وتقنية المعلومات برفحاء	٢٦ ديسمبر ٢٠٢٣	🔍	🗑️

أيقونة إعدادات النظام



قوالب الدعوات

أيقونة (قوالب الدعوات) يمكنك من إضافة , معاينة , تعديل أو حذف قالب الدعوة للفعاليات.

قوالب الدعوات

إضافة قالب جديد

أداة مساعدة لمعاينة قالب جديد

م	اسم القالب	لون الدعوة	لون الخط	حجم الخط	تاريخ الاضافة	معاينة	تعديل	حذف
1	حفل تخرج كلية لهندسة بين دفعة 2023	■	■	12	٢٦ ديسمبر ٢٠٢٣			
2	حفل 2024	■	■	10	٣١ ديسمبر ٢٠٢٣			
3	تجريبي	■	■	26	٢٧ أبريل ٢٠٢٤			
4	قالب تجريبي - الطالب	■	■	32	٢٩ أبريل ٢٠٢٤			
5	قالب تجريبي - ذوي الطالب	■	■	18	٢٩ أبريل ٢٠٢٤			
6	قالب تجريبي - 2 - الطالب	■	■	32	٢٩ أبريل ٢٠٢٤			
7	قالب تجريبي - 2 - ذوي الطالب	■	■	18	٢٩ أبريل ٢٠٢٤			

التالي 1 من 1 السابق



إضافة قالب جديد

قوالب الدعوات < إضافة قالب جديد .. وتعبئة البيانات المطلوبة / 3

إضافة قالب جديد

أسم القالب *

محور السينات (الاسم) *

محور السينات (باركود) *

محور الصادات (الاسم) *

محور الصادات (باركود) *

لون الخط *

لون الدعوة *

حجم الخط *

صورة القالب *

حدد صورة القالب *

No file chosen Choose File

إلغاء ✕

إضافة ➕

قوالب الدعوات

م	اسم القالب	لون
1	حفل تخرج كلية لهندسة بين دفعة 2023	
2	حفل 2024	
3	تجريبي	
4	قالب تجريبي - الطالب	
5	قالب تجريبي - ذوي الطالب	
6	قالب تجريبي 2 - الطالب	
7	قالب تجريبي 2 - ذوي الطالب	

الفعاليات

الدعوات والحضور

إدارة المستخدمين

إعدادات النظام

الكليات

قوالب الدعوات

الضيوف



تعديل على قالب موجود

قوالب الدعوات < إضافة قالب جديد .. وتعبئة البيانات المطلوبة / 4

تعديل القالب

قالب تجريبي 2 - الطالب

محور السينات (الاسم) 555
محور السينات (الاسم) 300

محور السينات (باركود) 115
محور السينات (باركود) 950

لون الدعوة **لون الخط** **حجم الخط** 32

صورة القالب

حدد صورة جديدة
No file chosen **Choose File**

الغاء **تعديل**

قوالب الدعوات

م	اسم القالب
1	حفل تخرج كلية لهندسة بنين دفعة 2023
2	حفل 2024
3	تجريبي
4	قالب تجريبي - الطالب
5	قالب تجريبي - ذوي الطالب
6	قالب تجريبي 2 - الطالب
7	قالب تجريبي 2 - ذوي الطالب

الفعاليات

الدعوات والحضور

إدارة المستخدمين

إعدادات النظام

الكلية

قوالب الدعوات

الضيوف

انتهی |